

## INFORMAZIONI PERSONALI



## Corda Andrea

📍 Sassari (Italia)  
☎ (+39) 3494381468 📠 079229418  
✉ andreacorda@uniss.it

## POSIZIONE RICOPERTA

## Ricercatore Universitario

ESPERIENZA  
PROFESSIONALE

01/03/2017–alla data attuale

**Ricercatore Universitario (lett. b, legge n° 240 del 30/12/2010)**

Dipartimento di Medicina Veterinaria, Università degli Studi di Sassari, Sassari (Italia)

■ **ATTIVITA' CLINICA:****Servizio di cardiologia ed ecografia, Ospedale Didattico Veterinario, Università degli Studi di Sassari.**■ **ATTIVITA' DIDATTICA:****Laurea a ciclo unico in Medicina Veterinaria:**

■ Insegnamento di **Semeiotica e patologia medica degli animali d'affezione 2**. Il corso verte su patologia e semeiotica medica degli apparati cardiocircolatorio e respiratorio del cane, gatto e cavallo. L'insegnamento fa parte del corso integrato di Patologia e Semeiotica Medica 4° anno. Università degli Studi di Sassari, Dipartimento di Medicina Veterinaria. Anni accademici 2017/18-2018/19.

■ Insegnamento di **Diagnostica di laboratorio ed ematologia degli animali d'affezione**. L'insegnamento fa parte del corso integrato di Patologia e Semeiotica Medica 4° anno. Università degli Studi di Sassari, Dipartimento di Medicina Veterinaria. Anni accademici 2017/18-2018/19.

**Scuole di Specializzazione:**

■ Attività didattica integrativa svolta in nell'ambito della Scuola di Specializzazione in Sanità Animale, Allevamento e Produzioni Zootecniche. Università degli Studi di Sassari, Dipartimento di Medicina Veterinaria, A.A. 2017/18, per lo svolgimento di un seminario di 4 ore dal titolo: "**La diagnosi ecografica per le parassitosi zoonosiche da nematodi nel cane**".

**Master universitari:**

- Istruttore pratico al **modulo di cardiologia** del Master in "Medicina d'urgenza del cane e del gatto". Università degli Studi di Sassari, Dipartimento di Medicina Veterinaria, anno accademico 2016/17.
- Istruttore pratico al **modulo di ecografia** del Master in "Medicina d'urgenza del cane e del gatto". Università degli Studi di Sassari, Dipartimento di Medicina Veterinaria, anno accademico 2016/17.

**RELATORE TESI DI LAUREA:**

- Marina Caddia, 26/10/2018, titolo tesi: "**Valutazione ecografica dell'indice di distensibilità artica in cani affetti da ipertensione arteriosa sistemica**".
- Sonia Solinas, 14/07/2017, titolo tesi: "**La miocardite traumatica nel gatto, descrizione di un caso clinico e revisione della letteratura**".

02/01/2013–28/02/2017

## Medico Veterinario

- Libero Professionista, Sassari (Italia)  
Cardiologia ed Ecografia Veterinaria.  
Svolge la sua attività presso Cliniche ed Ambulatori Veterinari dislocati sul territorio regionale sardo.
- 03/09/2017–02/12/2017 **Relatore ed istruttore pratico al “2° Percorso di ecografia addominale del cane e del gatto”**  
Circolo Veterinario Sardo, Nuoro (Italia)
- 11/03/2017–02/09/2017 **Relatore ed istruttore pratico al “1° Percorso di ecografia addominale del cane e del gatto”**  
Circolo Veterinario Sardo, Nuoro (Italia)
- 01/10/2016–28/02/2017 **Prestatore d'opera professionale**  
Ospedale Didattico Veterinario, Università degli Studi di Sassari, Sassari (Italia)  
Attività clinica e didattica presso il servizio di Cardiologia.
- 01/04/2014–30/06/2015 **Collaborazione studio clinico con casa farmaceutica CEVA**  
Ceva Salute Animale, Agrate Brianza (Italia)  
Collaborazione nella conduzione di una prova clinica di campo dal titolo: "Utilizzo del Cardalis nel breve periodo come trattamento di prima linea in cani con insufficienza cardiaca congestizia dovuta a patologia degenerativa valvolare cronica-prova clinica multicentrica in singolo"
- 01/04/2013–11/2015 **Correlatore di Tesi di Laurea in Medicina Veterinaria**
  - Sessione Novembre 2015. Titolo tesi: "L'ecocardiografia M-Mode nello studio delle dimensioni del ventricolo sinistro del cavallo Anglo Arabo allevato in Sardegna sottoposto a diverse condizioni di allenamento", discussa da Francesco Zola presso Dipartimento di Medicina Veterinaria, Università degli Studi di Sassari.
  - Sessione Aprile 2015. Titolo tesi: "L'ecocardiografia Bidimensionale Speckle Tracking (2D STE) nella valutazione della funzione del ventricolo sinistro nel cane", discussa da Laura Pittau presso Dipartimento di Medicina Veterinaria, Università degli Studi di Sassari.
  - Sessione Aprile 2015. Titolo tesi: "Trattamento chirurgico di PSS extraepatico ecoassistito, descrizione di un caso clinico", discussa da Alice Sechi presso Dipartimento di Medicina Veterinaria, Università degli Studi di Sassari.
  - Sessione Aprile 2013. Titolo tesi: "L'esame ecocardiografico nella valutazione clinica dei soffi cardiaci nel cavallo", discussa da Davide Derosi presso Dipartimento di Medicina Veterinaria, Università degli Studi di Sassari.
- 28/03/2015 **Relatore al seminario di "Riproduzione negli animali da compagnia"**  
Circolo Veterinario Sardo, Nuoro (Italia)
- 01/02/2012–31/10/2014 **Titolare di borsa di studio per la frequenza della Scuola di Dottorato di Ricerca in Scienze Veterinarie**  
Università degli Studi di Sassari, Sassari (Italia)  
Durante il Dottorato di Ricerca si è occupato di clinica medica e ricerca clinica applicata alla Medicina Interna Veterinaria con particolare riferimento alla cardiologia ed ecocardiografia nel cane, nel gatto e nel cavallo presso l'Ospedale Didattico Veterinario dell'Università di Sassari (27 mesi) lo Small Animal Hospital dell'Università di Glasgow (6 mesi) e il Departamento de Patología y Clínica Animal dell'Università di Zaragoza (3 mesi).
- 21/06/2014 **Relatore ed istruttore pratico al "Curso de ecografia basica abdominal"**  
Improvvet, San Cugat del Vallès (Spagna)

- 12/04/2014–13/04/2014 **Istruttore pratico al "Corso avanzato di ecocardiografia nel cane e nel gatto"**  
Scil Vet Academy, Cagliari (Italia)
- 22/03/2014 **Relatore al seminario "Parassiti cardiopolmonari nel cane e nel gatto"**  
Circolo Veterinario Sardo, Nuoro (Italia)
- 11/05/2013–12/05/2013 **Relatore ed istruttore pratico al "Corso teorico-pratico di ecografia addominale negli animali da compagnia"**  
Circolo Veterinario Sardo, Olbia (Italia)
- 16/02/2013–17/02/2013 **Relatore ed istruttore pratico al corso teorico-pratico di "Cardiologia clinica nel cavallo"**  
Ordine dei Medici Veterinari della Provincia di Oristano, Oristano (Italia)
- 27/07/2012 **Relatore ed istruttore pratico al "Corso base sulla tecnica ecografica nella gestione dell'attività riproduttiva dei piccoli ruminanti"**  
Sementusa, Villanovafranca (Italia)
- 30/06/2012–01/07/2012 **Relatore ed istruttore pratico al corso "Abdominal ultrasound and echocardiography"**  
Hospital Veterinario de Gaia, Porto (Portogallo)
- 01/10/2011–31/01/2012 **Professore a contratto dell'insegnamento in Patologia Cardiocircolatoria degli Animali d'Affezione (VET 08) del Corso Integrato Professionalizzante in Patologia e Clinica degli Animali d'Affezione (aa 2011-2012)**  
Dipartimento di Medicina Veterinaria, Università degli Studi di Sassari, Sassari (Italia)
- 11/11/2011 **Relatore tesi di laurea in Medicina Veterinaria**  
Dipartimento di Medicina Veterinaria, Università di Sassari, Sassari (Italia)  
Titolo tesi: "Diagnosi di shunt porto-sistemico nel cane mediante uso di ecografia con mezzo di contrasto" discussa da Ornella Puggioni presso il Dipartimento di Medicina Veterinaria dell'Università degli Studi di Sassari
- 16/02/2009–15/02/2011 **Assegno di ricerca**  
Sezione Clinica Medica, Dipartimento di Medicina Veterinaria, Università degli Studi di Sassari, Sassari (Italia)  
Titolo del progetto: "Applicazione della tecnologia Doppler nello studio dei flussi ematici e della funzionalità cardiaca in Clinica Medica Veterinaria". Progetto finanziato dalla Regione Autonoma della Sardegna nell'ambito del "Programma Master and Back". Durante i 24 mesi si è occupato di ricerca e attività clinica nel campo dell'ecografia, ecocardiografia e cardiologia Veterinaria.
- 01/10/2010–31/01/2011 **Professore a contratto dell'insegnamento in Patologia Cardiocircolatoria degli Animali d'Affezione (VET 08) del Corso integrato Professionalizzante in Patologia e Clinica degli Animali d'Affezione (aa 2010-2011)**  
Dipartimento di Medicina Veterinaria, Università degli Studi di Sassari, Sassari (Italia)
- 13/11/2010–14/11/2010 **Relatore ed istruttore pratico al corso "Ecocardiografia Veterinaria"**  
Scil Vet Academy, Sassari (Italia)

- 12/06/2010–13/06/2010 **Relatore ed istruttore pratico al corso "Ecografia addominale negli animali da compagnia"**  
Scil Vet Academy, Nuoro (Italia)
- 15/05/2010–16/05/2010 **Relatore ed istruttore pratico al corso "Ecografia addominale negli animali da compagnia"**  
Scil vet Academy, Cagliari (Italia)
- 12/06/2009–14/06/2009 **Istruttore pratico al corso "Ecografia addominale negli animali da compagnia"**  
SCIVAC, Sassari (Italia)
- 14/12/2007–15/12/2007 **Istruttore pratico al corso "Ecografia abdominal, ecocardiografia y Doppler en pequenos animales"**  
Esaote, Zaragoza (Spagna)
- 18/04/2007–18/04/2008 **Borsa di studio**  
Universidad de Zaragoza, Hospital Clinico Veterinario, Zaragoza (Spagna)  
Borsa di studio finanziata dalla Regione Autonoma della Sardegna nell'ambito del Programma Master and Back.

## ISTRUZIONE E FORMAZIONE

---

- 30/11/2016–17/11/2017 **Corso di perfezionamento in "Statistica applicata ai quesiti clinici"**  
Dipartimento di Medicina Diagnostica Clinica e di Sanità Pubblica, Università degli Studi di Modena e Reggio Emilia, Modena (Italia)
- 15/09/2015–25/02/2017 **Corso di Inglese Scientifico**  
Dipartimento di Scienze Biomediche, Università degli Studi di Sassari, Sassari (Italia)  
Obiettivi del corso: acquisizione di conoscenze e abilità per la predisposizione di piani di ricerca finalizzati alla stesura di articoli scientifici, per la preparazione di comunicazioni interpersonali e presentazione orale a meeting scientifici internazionali, nonché per la acquisizione delle competenze per la predisposizione di progetti per bandi dell'UE o ad altri organismi internazionali.
- 11/02/2017 **IELTS Academic Certificate** Punteggio 5.5  
British Council
- 01/10/2015–30/06/2016 **Corso di lingua Inglese (100 ore) presso "The English Centre", Sassari**
- 09/03/2016–18/03/2016 **Stage formativo "Inglese scientifico"**  
Centro Italiano di Ricerca in Medicina, Milano (Italia)  
Attività svolta presso il Dipartimento di Scienze Farmacologiche e Biomolecolari dell'Università degli Studi di Milano nell'ambito del Corso di Alta Formazione in Inglese Scientifico (frequentato presso il Dipartimento di Scienze Biomediche, Università degli Studi di Sassari). Durante il percorso ha contribuito a ricercare, analizzare e sintetizzare la letteratura scientifica riguardante l'effetto dell'uso dei probiotici nella riduzione del rischio di patologie cardiovascolari nell'uomo.
- 01/11/2011–08/03/2016 **Dottorato di Ricerca Europeo**  
Università degli Studi di Sassari, Sassari (Italia)

Durante il percorso il dottorando ha realizzato parte del lavoro di ricerca presso il servizio di Cardiologia dello Small Animal Hospital, Università di Glasgow (6 mesi) e il Departamento de Patología y Clínica Animal, Università di Zaragoza (3 mesi).

**Titolo della tesi: Use of Two-Dimensional Speckle Tracking Echocardiography to Assess Left Ventricular Systolic Function in Dogs with Systemic Inflammatory Response Syndrome.**

La tesi è stata discussa in lingua Inglese presso l'aula consiliare del Dipartimento di Medicina Veterinaria dell'Università degli Studi di Sassari l'08/03/2016.

- 01/10/2014–30/06/2015 **Corso di lingua Inglese (80 ore) presso "The English Centre", Sassari**
- 28/07/2012–29/08/2012 **Corso di lingua inglese**  
Basil Paterson College, Edinburgh (Regno Unito)
- 01/02/2009–22/09/2011 **Diploma di specializzazione in Fisiopatologia della Riproduzione degli Animali Domestici con**  
Università degli studi di Napoli, Federico II, Napoli (Italia)  
Votazione di 106/110. Titolo della tesi "Correlazione tra indice di resistività (IR) dell'arteria testicolare e testosterone nel becco di razza Sarda"
- 18/04/2007–17/10/2008 **Borsa di studio ricerca e formazione**  
Hospital Clinico Veterinario, Universidad de Zaragoza (Spagna), Zaragoza (Spagna)  
12 mesi finanziati dalla Regione Autonoma della Sardegna nell'ambito del programma Master and Back con progetto intitolato "Acquisizione di nuove tecniche ecocardiografiche nella diagnosi e gestione delle patologie cardiache dei carnivori domestici" .

#### Partecipazione seminari

- Seminario "Genesi e interpretazione delle onde elettrocardiografiche nel cane e nel gatto". SCIVAC, Sassari, 19/11/2017.
- Seminario "Gestione dell'addome acuto nel cane e nel gatto". SCIVAC, Oristano, 9-10/09/2017.
- Seminario "Cardiopatie ereditarie nel cane e nel gatto". CARDIEC, Roma, 02/04/2017.
- Seminario di endocrinologia negli animali da compagnia. SCIVAC, Oristano, 12/03/2017.
- Seminario "Tutela del Benessere nella Sperimentazione Animale: DL.VO 26/2014". IZS Sardegna, Sassari, 30/06/2016-01/07/2016.
- Seminario riproduzione felina. Circolo Veterinario Sardo, Abbasanta, 19/03/2016.
- Seminario oncologia veterinaria. Circolo Veterinario Sardo, Alghero, 24/05/2015.
- Seminario "Gli shunt portosistemici, dalla clinica alla diagnosi". CARDIEC, Roma, 10/05/2015.
- Seminario medicina felina. Circolo Veterinario Sardo, Cagliari, 26/04/2015.
- Seminario elettrocardiografia. Boehringer, Roma, 22/03/2015.
- Workshop of Contrast Enhanced Harmonic Ultrasound. Hospital Veterinario de Gaia, Porto, 29/06/2012.
- Seminario specialistico di ecografia renale del cane e del gatto. Università degli Studi di Parma, 19/06/2012.
- Seminario "Le aritmie cardiache nella pratica clinica quotidiana". SCIVAC, Roma, 16/10/2011.
- Seminario Internazionale "La malattia degenerativa mitralica cronica". SCIVAC, Cremona, 23-24/09/2011.
- Seminario di ecografia con mezzo di contrasto in Medicina Veterinaria. Università degli Studi di Bologna, 10/09/2011.

#### Partecipazione a congressi

- 7° Congresso internazionale Elastasonografia. EFSUMB, Lecce, 3-4/05/2018.

- 27° Congresso Europeo di Medicina Interna Veterinaria. ECVIM, Malta, 14-16/09/2017.
- Congresso nazionale medicina felina. Merial, Andalo, 25-29/01/2017.
- International Conference in Small Animal Cardiology. VetCo, Varsavia, 17-18/09/2016.
- Congresso Internazionale SCIVAC. Rimini, 27-29/05/2016.
- IX Simposio Invernale di Medicina del Cane e del Gatto, Medicina d'Urgenza. Merial, Andalo, 29-31/01/2015.
- Congresso Internazionale Diagnostica per Immagini. Hospital Veterinario Montjoux, Barcellona, 01-03/06/2012.

- 07/04/2015–11/04/2015 **Corso avanzato di ecografia**  
UNISVET, Milano (Italia)
- 23/10/2012–24/10/2012 **Corso di Metodologia della Ricerca Clinica**  
SCIVAC, Cremona (Italia)
- 22/06/2012–24/06/2012 **Corso di Medicina Interna del cane e del gatto**  
SCIVAC, Sassari (Italia)
- 21/04/2012–22/04/2012 **Ecografia addominale nel gatto**  
SCIVAC, Padova (Italia)
- 14/10/2011–15/10/2011 **Corso teorico-pratico di Cardiologia Clinica nel Cavallo**  
Università degli Studi di Perugia, Perugia (Italia)
- 11/12/2009–13/12/2009 **Corso di Ecocardiografia Veterinaria**  
Ospedale Veterinario CMC, Avellino (Italia)
- 01/10/2000–10/11/2006 **Laurea Specialistica in Medicina Veterinaria**  
Università degli Studi di Sassari, Sassari (Italia)  
Voto 110/110  
Titolo della tesi: **"L'impiego del trealosio nella crioconservazione del seme di Muflone durante la stagione non riproduttiva"**

COMPETENZE PERSONALI

Lingua madre italiano

Lingue straniere	COMPRESIONE		PARLATO		PRODUZIONE SCRITTA
	Ascolto	Lettura	Interazione	Produzione orale	
inglese	B2	B2	B2	B2	B2
certificato di studio lingua inglese IELTS Academic					
spagnolo	C1	C1	C1	C1	C1

Livelli: A1 e A2: Utente base - B1 e B2: Utente autonomo - C1 e C2: Utente avanzato  
 Quadro Comune Europeo di Riferimento delle Lingue

**Competenze comunicative** Buone competenze comunicative e di insegnamento acquisite durante l'esperienza lavorativa presso l'Università e come relatore in corsi di formazione rivolti a Medici Veterinari, in Italia e all'estero.

Competenze professionali

Buona capacità di lavoro in équipe medica maturata durante le varie esperienze presso Ospedali Veterinari Europei (Sassari, Zaragoza, Glasgow).

Buona capacità di progettare e attuare studi clinici Veterinari.

Buona padronanza nell'esecuzione di ecografie addominali, ecocardiografie ed elettrocardiogrammi negli animali da compagnia.

Buona padronanza nell'esecuzione di esami cardiologici (ecocardiografia ed elettrocardiografia) nel cavallo.

Buona capacità di gestione di pazienti cardiopatici in situazioni acute e croniche.

Buona conoscenza della Medicina Interna Veterinaria.

Competenze digitali

AUTOVALUTAZIONE				
Elaborazione delle informazioni	Comunicazione	Creazione di Contenuti	Sicurezza	Risoluzione di problemi
Utente avanzato	Utente avanzato	Utente autonomo	Utente autonomo	Utente autonomo

Competenze digitali - Scheda per l'autovalutazione

Buona padronanza nell'uso degli strumenti Microsoft Office (Excel, Word, Power Point).

Patente di guida

B

ULTERIORI INFORMAZIONI

Publicazioni

**Su riviste scientifiche internazionali:**

1. **Corda A**, Pinna Parpaglia ML, Sotgiu G, Zobba R, Gomez Ochoa P, Prieto Ramos J, French A. **Use of 2-dimensional speckle-tracking echocardiography to assess left ventricular systolic function in dogs with systemic inflammatory response syndrome.** *J Vet Intern Med.* 2019 Mar;33(2):423-431.
2. Caivano D, **Corda A**, Biretoni F, Pinna Parpaglia ML, Mele I, Porciello F. **Management of re-stenosis following balloon catheter dilation of cor triatriatum dexter in a dog.** *Revue Veterinary Clinique.* 2019, 54:37-41
3. **Corda A**, Tamponi C, Meloni R, Varcasia A, Pinna Parpaglia ML, Gomez-Ochoa P, Scala A. **Ultrasonography for early diagnosis of Toxocara canis infection in puppies.** *Parasitology Research.* 2019 Mar; 118(3):873-880
4. Setsuda A, Varcasia A, Scala A, Ozawa S, Yokoyama M, Torii H, Suzuki K, Kaneshiro Y, **Corda A**, Dessì G, Tamponi C, Cabras PA, Sato H. **Ganglionema infection of wild mammals in Japan and Sardinia (Italy).** *J Helminthol.* 2018 Nov 20:1-8.
5. Evangelisti MA, Puggioni A, Mollica A, Visco S, Masala G, Carta G, Burrai G, Antuofermo E, **Corda A**, Manunta ML. **Clinical and radiological evolution of severe bronchiectasis and bronchopneumonia in a dog.** *Australian Veterinary Practitioner* 2017. 47(4):109-112.
6. Strina A, **Corda A**, Nieddu S, Solinas G, Lilliu M, Zedda M.T, Pau S, Ledda S: "**Variations in Resistive Index (RI) of Testicular Arterery, Volume Measurements and Testosterone Levels in Bucks**" *Comparative Clinical Pathology, March 2016, Vol 25, Issue 2, pp 409-413;*
7. Dore F, Varcasia A, Pipia AP, Sanna G, Pinna Parpaglia ML; **Corda A**, Romig T, Scala A. **Ultrasound as a monitoring tool for cystic echinococcosis in sheep.** *Veterinary Parasitology* 2014 Jun 16;203(1-2):59-64;
8. Nieddu SM, Strina A, **Corda A**, Fucas G, Ledda M, pau S, Ledda S. **Comparison of Foetal Growth in Natural Mated and Vitrified/Warmed ovine Embryos by Ultrasonographic Measurements.** *Global Veterinaria, 12 (1): 91-97, 2014;*
9. Pablo Gomez Ochoa, Francisco Llabres Diaz, Sergio Ruiz, **Andrea Corda**, Saul Prieto, Ivan Sosa, Tommaso Gregori, Manuel Gascon, Guillermo Couto. **Use of transsplenic injection of agitated saline and heparinized blood for the ultrasonographic diagnosis of macroscopic portosystemic shunts in dogs.** *Veterinary Radiology & Ultrasound* Vol.52, N° 1, 2011, pp. 103-106.



10. Pablo Gomez Ochoa, Francisco Llabres Diaz, Sergio Ruiz, **Andrea Corda**, Saul Prieto, Ivan Sosa, Tommaso Gregori, Manuel Gascon. **Ultrasonographic appearance of the intravascular transit of agitated saline in normal dogs following ultrasound guided percutaneous splenic injection.** *Veterinary Radiology & Ultrasound*, vol.51, No 5, 2010, pp, 523-526.

11. Saul Prieto, Pablo Gomez-Ochoa, Ignacio De Blas, Manuel Gascon, Carmen Acena, **Andrea Corda**, Ivan Sosa, Tommaso Gregori, Guillermo Couto: **Pathologic correlation of resistive and pulsatility indices in canine abdominal lymph nodes.** *Veterinary Radiology & Ultrasound*, Vol. 50, No 5, 2009, pp 525-529.

## Pubblicazioni

**Comunicazioni orali a congressi:**

1. S. Carta, A. Varcasia, C. Tamponi, **A. Corda**, F. Nonnis, L. Tilocca, M.P. Meloni, G. Dessì, A. Scala. **Chronic lethal peritonitis secondary to Mesocestodiasis in a dog from Sardinia (Italy).** XXX Congresso nazionale SOIPA, 26-29 Giugno 2018, Milano.
2. **Corda A**, Gomez-Ochoa P, Sotgiu G, Zobba R, Pinna Parpaglia ML, Prieto-Ramos J, French A. **Use of two-dimensional speckle tracking echocardiography to assess left ventricular systolic function in dogs with systemic inflammatory response syndrome.** Oral research communication, 27th ECVIM-CA Congress, 14-16 Settembre, Malta. *Journal of Veterinary Internal Medicine* 2018; 32:525-609.
3. Jorge Prieto Ramos, Simon Swift, **Andrea Corda**, Brendan Corcoran, Kim Summers, Inigo Sanz, Anne French. **Echocardiographic Findings in an Aged Population of Cavalier King Charles Spaniels.** Oral presentation- ACVIM FORUM June 2015- Indianapolis, Indiana (USA), *Journal of Veterinary Internal Medicine* 2015 Jul-Aug; 29(4):1122-1256.
4. **Corda A.**, Columbano N., Gomez Ochoa P., Careddu G.M., Sanna Passino E. **"Use of intravenous injection of agitated saline for the ultrasonographic diagnosis of total jugular vein occlusion"** LVVII Convegno Nazionale S.I.S.Vet, Brescia 17-19/09/2013;
5. Masala G, Cubeddu F, **Corda A**, Columbano N, Sanna Passino E, Moalli M.E, Careddu G.M. **"Alteration of pulse waves form during surgery for Patent Ductus Arteriosus in a Dog"** LXIX convegno SISVET Perugia 15-17 Giugno 2015

## Pubblicazioni

**Poster a congressi:**

1. Carta S., **Corda A.**, Tamponi C., Pipia A. P., Genchi M., Dessì G., Manunta L., Varcasia A., Scala A. **Two case reports of Angiostrongylus Vasorum in Sardinia (Italy).** 6th European Dirofilaria and Angiostrongylus Days, Belgrade, Serbia, 5-7 Luglio 2018.
2. Maria Elena Giorgi , Domenico Caivano, Mark Rishniw , Francesco Biretoni, **Andrea Corda**, Maria Luisa Pinna Parpaglia, Maria Beatrice Conti, Margherita Bufali, Francesco Porciello. **Pulmonary vein-to-pulmonary artery ratio in the horse: echocardiographic technique and reference intervals.** 72 Congresso SISVET, Torino 20-22 Giugno 2018.
3. Gomez Ochoa P, Barbero Fernandez A, Alferez Reyes L, San Martin U, Zoco G, Perez S, Melendez A, **Corda A.** **Ablación por radiofrecuencia ecoguiada en 5 quimodectomas caninos.** Congreso AMVAC 2018.
4. Isabella Ballocco, Francesca Corda, Maria Luisa Pinna Parpaglia, Lucia Manunta, Maria Antonietta Evangelisti, **Andrea Corda.** **Blunt cardiac injury secondary to motor vehicle accident in two dogs.** European Veterinary Emergency and Critical Care Congress, 21-23 Giugno 2018, Venezia.
5. M.A. Evangelisti, I. Ballocco, R. Deiana, A. Pes, A. Scanu, **A.Corda**, G. Masala, M.L. Pinna Parpaglia, M. L. Manunta: **"Le lesioni traumatiche nei gatti randagi, 119 casi"** Congresso Internazionale SCIVAC, Rimini 31/05-02/06/2013;
6. Sanna G, Pinna Parpaglia ML, **Corda A**, Manunta L, Peruzzi V, Macciotta L, Varcasia A, Sala A: **"First report of Angiostrongylus Vasorum in a dog of Sardinia: parasitological and clinical findings"** XXVII Congresso Nazionale SOIPA, Alghero 26-29/06/2012.
7. Sergio Ruiz, Ivan Sosa, Saul Prieto, **Andrea Corda**, Manuel Gascon, Pablo Gomez: **"Valvuloplastia endoluminal como tratamiento paliativo de la estenosis pulmonar en un perro con tetralogia de Fallot"** South European Veterinary Conference 2008, Barcellona (Spagna) dal 17 al 19/10/2008.
8. Ivan Sosa, Sergio Ruiz, Saul Prieto, **Andrea Corda**, Manuel Gascon, Pablo Gomez: **"Anomalia de Ebstein y displasia mitral en un cachorro de Husky Siberiano"** South European Veterinary Conference 2008, Barcellona (Spagna) dal 17 al 19/10/2008.
9. Saul Prieto, Manuel Gascon, **Andrea Corda**, Sergio Ruiz, Pablo Gomez: **"Estudio de las**



**características ecograficas en modo B de los tumores testiculares y su correlacion con el diagnostico patologico" South European Veterinary Conference 2008, Barcellona (Spagna) dal 17 al 19/10/2008.**

10. Tommaso Gregori, Saul Prieto, Manuel Gascon, **Andrea Corda**, Pablo Gomez: **"Descripcion ecografica del flujo helicoidal en la vena porta de gatos sano South European Veterinary Conference 2009, Barcellona (Spagna) dal 01 al 04/10/2009.**

11. Sergio Ruiz, Ivan Sosa, **Andrea Corda**, manuel gascon, Saul Prieto, Pablo Gomez: **"Estenosis aortica supraavalvular debida a una diseccion aortica" South European Veterinary Conference 2009, Barcellona (Spagna) dal 01 al 04/10/2009.**

12. Ivan Sosa, Saul Prieto, **Andrea Corda**, Manuel Gascon, Pablo Gomez: **"Torsion de la vesicula biliar debida a una anomalia congenita" South European Veterinary Conference 2009, Barcellona (Spagna) dal 01 al 04/10/2009.**

13. Saul Prieto, Pablo Gomez, **Andrea Corda**, Ivan Sosa, Manuel Gascon, Guillermo Couto: **"Estudio de la presion del operador durante el examen ecografico sobre el indice de resistencia renal" South European Veterinary Conference 2009, Barcellona (Spagna) dal 01 al 04/10/2009.**






#### Appartenenza a gruppi / associazioni

- Socio fondatore e membro della Società Italiana di Clinica Medica Veterinaria.
- Socio SCIVAC e membro del Consiglio Direttivo Regionale SCIVAC per la Sardegna.
- Socio dell' European Society of Veterinary Cardiology.
- Socio della Società Italiana di Ultrasonologia in Medicina e Biologia.
- Dal 2007 collabora nelle attività cliniche (pronto soccorso, medicina interna e chirurgia) e formative (rivolte agli studenti del corso di Laurea in Medicina Veterinaria dell'Università di Zaragoza) e di ricerca, inerenti la **cardiologia l'ecografia negli animali da compagnia**, che si svolgono periodicamente presso la Protectora de Animales "Scooby" a Medina del Campo, Valladolid, Spagna, struttura che ospita circa 500 cani e 100 gatti, dotata di Clinica Veterinaria attrezzata, sotto la guida dei Professori Pablo Gomez Ochoa (Universidad de Zaragoza).

## Corda Andrea

Lingua madre  
italiano






Lingue straniere  
inglese, spagnolo

inglese				
Autovalutazione delle competenze linguistiche				
COMPRESIONE		PARLATO		SCRITTO
 Ascolto	 Lettura	 Interazione	 Produzione orale	 Scritto
<b>B2</b> Utente autonomo	<b>B2</b> Utente autonomo	<b>B2</b> Utente autonomo	<b>B2</b> Utente autonomo	<b>B2</b> Utente autonomo
Certificati e diploma				
Titolo	Ente erogatore		Data	Livello*
certificato di studio lingua inglese	Basil Paterson College Edinburgh		29/06/2014	B1
IELTS Academic	British Council		11/02/2017	B2
Esperienze linguistiche e interculturali				
Descrizione			Durata	
Uso delle lingue per studio o formazione			1/6/13–30/11/13	
Uso delle lingue per studio o formazione			1/8/12–31/8/12	

spagnolo				
Autovalutazione delle competenze linguistiche				
COMPRESIONE		PARLATO		SCRITTO
 Ascolto	 Lettura	 Interazione	 Produzione orale	 Scritto

C1 Utente avanzato	C1 Utente avanzato	C1 Utente avanzato	C1 Utente avanzato	C1 Utente avanzato
-----------------------	-----------------------	-----------------------	-----------------------	-----------------------

## Quadro europeo comune di riferimento per le lingue - Scheda per l'autovalutazione

		<b>A1</b> Utente base	<b>A2</b> Utente base	<b>B1</b> Utente autonomo	<b>B2</b> Utente autonomo	<b>C1</b> Utente avanzato	<b>C2</b> Utente avanzato
<b>Comprensione</b>	 Ascolto	Riesco a riconoscere parole che mi sono familiari ed espressioni molto semplici riferite a me stesso, alla mia famiglia e al mio ambiente, purché le persone parlino lentamente e chiaramente.	Riesco a capire espressioni e parole di uso molto frequente relative a ciò che mi riguarda direttamente (per esempio informazioni di base sulla mia persona e sulla mia famiglia, gli acquisti, l'ambiente circostante e il lavoro). Riesco ad afferrare l'essenziale di messaggi e annunci brevi, semplici e chiari.	Riesco a capire gli elementi principali in un discorso chiaro in lingua standard su argomenti familiari, che affronto frequentemente al lavoro, a scuola, nel tempo libero ecc. Riesco a capire l'essenziale di molte trasmissioni radiofoniche e televisive su argomenti di attualità o temi di mio interesse personale o professionale, purché il discorso sia relativamente lento e chiaro.	Riesco a capire discorsi di una certa lunghezza e conferenze e a seguire argomentazioni anche complesse purché il tema mi sia relativamente familiare. Riesco a capire la maggior parte dei notiziari e delle trasmissioni TV che riguardano fatti d'attualità e la maggior parte dei film in lingua standard.	Riesco a capire un discorso lungo anche se non è chiaramente strutturato e le relazioni non vengono segnalate, ma rimangono implicite. Riesco a capire senza troppo sforzo le trasmissioni televisive e i film.	Non ho nessuna difficoltà a capire qualsiasi lingua parlata, sia dal vivo sia trasmessa, anche se il discorso è tenuto in modo veloce da un madrelingua, purché abbia il tempo di abituarci all'accento.
	 Lettura	Riesco a capire i nomi e le persone che mi sono familiari e frasi molto semplici, per esempio quelle di annunci, cartelloni, cataloghi.	Riesco a leggere testi molto brevi e semplici e a trovare informazioni specifiche e prevedibili in materiale di uso quotidiano, quali pubblicità, programmi, menù e orari. Riesco a capire lettere personali semplici e brevi.	Riesco a capire testi scritti di uso corrente legati alla sfera quotidiana o al lavoro. Riesco a capire la descrizione di avvenimenti, di sentimenti e di desideri contenuta in lettere personali.	Riesco a leggere articoli e relazioni su questioni d'attualità in cui l'autore prende posizione ed esprime un punto di vista determinato. Riesco a comprendere un testo narrativo contemporaneo.	Riesco a leggere articoli e relazioni su questioni d'attualità in cui l'autore prende posizione ed esprime un punto di vista determinato. Riesco a comprendere un testo narrativo contemporaneo.	Riesco a capire testi letterari e informativi lunghi e complessi e so apprezzare le differenze di stile. Riesco a capire articoli specialistici e istruzioni tecniche piuttosto lunghe, anche quando non appartengono al mio settore.
<b>Parlato</b>	 Interazione]	Riesco a interagire in modo semplice se l'interlocutore è disposto a ripetere o a riformulare più lentamente certe cose e mi aiuta a formulare ciò che cerco di dire. Riesco a porre e a rispondere a domande semplici su argomenti molto familiari o che riguardano bisogni immediati.	Riesco a comunicare affrontando compiti semplici e di routine che richiedano solo uno scambio semplice e diretto di informazioni su argomenti e attività consuete. Riesco a partecipare a brevi conversazioni, anche se di solito non capisco abbastanza per riuscire a sostenere la conversazione.	Riesco ad affrontare molte delle situazioni che si possono presentare viaggiando in una zona dove si parla la lingua. Riesco a partecipare, senza essermi preparato, a conversazioni su argomenti familiari, di interesse personale o riguardanti la vita quotidiana (per esempio la famiglia, gli hobby, il lavoro, i viaggi e i fatti di attualità).	Riesco a comunicare con un grado di spontaneità e scioltezza sufficiente per interagire in modo normale con parlanti nativi. Riesco a partecipare attivamente a una discussione in contesti familiari, esponendo e sostenendo le mie opinioni.	Riesco ad esprimermi in modo sciolto e spontaneo senza dover cercare troppo le parole. Riesco ad usare la lingua in modo flessibile ed efficace nelle relazioni sociali e professionali. Riesco a formulare idee e opinioni in modo preciso e a collegare abilmente i miei interventi con quelli di altri interlocutori.	Riesco a partecipare senza sforzi a qualsiasi conversazione e discussione ed ho familiarità con le espressioni idiomatiche e colloquiali. Riesco ad esprimermi con scioltezza e a rendere con precisione sottili sfumature di significato. In caso di difficoltà, riesco a ritornare sul discorso e a riformularlo in modo così scorrevole che difficilmente qualcuno se ne accorge.
	 Produzione orale	Riesco a usare espressioni e frasi semplici per descrivere il luogo dove abito e la gente che conosco.	Riesco ad usare una serie di espressioni e frasi per descrivere con parole semplici la mia famiglia ed altre persone, le mie condizioni di vita, la carriera scolastica e il mio lavoro attuale o il più recente.	Riesco a descrivere, collegando semplici espressioni, esperienze ed avvenimenti, i miei sogni, le mie speranze e le mie ambizioni. Riesco a motivare e spiegare brevemente opinioni e progetti. Riesco a narrare una storia e la trama di un libro o di un film e a descrivere le mie impressioni. .	Riesco a esprimermi in modo chiaro e articolato su una vasta gamma di argomenti che mi interessano. Riesco a esprimere un'opinione su un argomento d'attualità, indicando vantaggi e svantaggi delle diverse opzioni.	Riesco a presentare descrizioni chiare e articolate su argomenti complessi, integrandovi temi secondari, sviluppando punti specifici e concludendo il tutto in modo appropriato.	Riesco a presentare descrizioni o argomentazioni chiare e scorrevoli, in uno stile adeguato al contesto e con una struttura logica efficace, che possa aiutare il destinatario a identificare i punti salienti da rammentare.
<b>Scritto</b>	 Scritto	Riesco a scrivere una breve e semplice cartolina, ad esempio per mandare i saluti delle vacanze. Riesco a compilare moduli con dati personali scrivendo per esempio il mio nome, la nazionalità e l'indirizzo sulla scheda di registrazione di un albergo.	Riesco a prendere semplici appunti e a scrivere brevi messaggi su argomenti riguardanti bisogni immediati. Riesco a scrivere una lettera personale molto semplice, per esempio per ringraziare qualcuno.	Riesco a scrivere testi semplici e coerenti su argomenti a me noti o di mio interesse. Riesco a scrivere lettere personali esponendo esperienze e impressioni.	Riesco a scrivere testi chiari e articolati su un'ampia gamma di argomenti che mi interessano. Riesco a scrivere saggi e relazioni, fornendo informazioni e ragioni a favore o contro una determinata opinione. Riesco a scrivere lettere mettendo in evidenza il significato che attribuisco personalmente agli avvenimenti e alle esperienze.	Riesco a scrivere testi chiari e ben strutturati sviluppando analiticamente il mio punto di vista. Riesco a scrivere lettere, saggi e relazioni esponendo argomenti complessi, evidenziando i punti che ritengo salienti. Riesco a scegliere lo stile adatto ai lettori ai quali intendo rivolgermi.	Riesco a scrivere testi chiari, scorrevoli e stilisticamente appropriati. Riesco a scrivere lettere, relazioni e articoli complessi, supportando il contenuto con una struttura logica efficace che aiuti il destinatario a identificare i punti salienti da rammentare. Riesco a scrivere riassunti e recensioni di opere letterarie e di testi specialistici.

Quadro europeo comune di riferimento per le lingue: © Consiglio d'Europa